

**PRESENTACIÓN ESTÁNDAR DE MEMORIA Y BALANCE  
DE ORGANIZACIONES DE LA SOCIEDAD CIVIL  
FECU SOCIAL - 2018**



Fecha de publicación: Agosto, 2019.-

Período reportado: 1° de Enero al 31 de Diciembre de 2018

**1. Carátula**

**1.1 Identificación**

a. Nombre de la Organización	Fundación de Trasplante y Oncología Integral / Fundación Vivir más Feliz.
b. RUT de la Organización	65.043.283-5
c. Tipo de Organización	Fundación.
d. Relación de Origen	Grupo de profesionales.
e. Personalidad Jurídica	Número de Inscripción 33441 con fecha 29-04-2013
f. Domicilio de la sede principal	Antonio Varas 360 / Humberto Bianchi 1851, Providencia
g. Representante legal	Arie Rezepka Nisis
h. Sitio web de la organización	www.vivirmasfeliz.cl
i. Persona de contacto	Alan Weschler. Gerente General. <a href="mailto:alan@vivirmasfeliz.cl">alan@vivirmasfeliz.cl</a>

**1.2 Información de la organización**

a. Presidente del Directorio	Arie Rezepka - RUT 7.015.719-5
b. Ejecutivo Principal	Alan Weschler - RUT 16.959.325-6 - Gerente General
c. Misión / Visión	Misión: Mejorar la calidad de vida de los niños que tienen cáncer para que a pesar de las adversidades, puedan seguir siendo niños. Visión: Que todos los niños, a pesar de las adversidades, puedan seguir sonriendo, puedan seguir siendo niños.
d. Área de trabajo	Salud infantil.
e. Público objetivo / Usuarios	Niños y adolescentes que tienen cáncer, junto a sus familias.
f. Número de trabajadores	2 trabajadores fijos y remunerados.
g. Número de voluntarios	30 aprox.

**1.3 Gestión**

		2018	2017			2018	2017
a.	Ingresos Operacionales (en M\$)	97.784	54.426	d.	Patrimonio (en M\$)	0	0
b.	Donaciones	92.784	39.426	e.	Superávit o Déficit del Ejercicio (en M\$)	36.427	8.681
Privados (M\$)	Proyectos	0	0	f.	Identificación de las tres principales fuentes de ingreso	Donaciones y Merchandising	Donaciones de privados y personas. Subvenciones municipales
	Venta de bienes y servicios	0	0				
	Otros (ej. Cuotas sociales)	0	0				
c.	Subvenciones	5.000	15.000	g.	N° total de usuarios (directos)		500
Públicos (M\$)	Proyectos	0	0	h.	Indicador principal de gestión (y su resultado)		En proceso de desarrollo
	Venta de bienes y servicios	0	0				

## 2. Información general y de contexto

### 2.1 Carta

En Chile se diagnostican 500 nuevos casos de cáncer infantil al año, siendo la enfermedad que cobra más vidas de niños entre los 5 y 15 años. Tres de cada cuatro niños se recuperan. Nuestra misión es mejorar la calidad de vida de los niños que tienen cáncer para que a pesar de las adversidades, puedan seguir siendo niños.


En la Fundación Vivir más Feliz creamos entornos de calidad, acogedores, felices y dignos, para que los niños puedan vivir este proceso y sus tratamientos de mejor forma, menos traumática, tener un mejor desarrollo emocional y lograr una mejor reinserción social. Desarrollamos proyectos innovadores que transforman la forma de dar salud mejorando esta experiencia, a través de: TROI, Infraestructura y Diseño, Terapias Complementarias Profesionales y Experiencias para sonreír, como celebraciones.

Somos los artífices del TROI Calvo Mackenna, junto al respectivo Hospital, centro para el tratamiento ambulatorio de cáncer y trasplante de médula ósea para niños, donde se atienden a más de 600 pacientes al año, y a lo largo del año 2018, hemos consolidado las vías para avanzar en el desarrollo del TROI Araucanía en Temuco junto al Hospital Regional Dr. Hernán Henríquez Aravena.

Esto último hace que cerremos el año 2018 agradecidos por un nuevo año, pero además con nuevos y grandes sueños que alcanzar en los años venideros, motivados en seguir cumpliendo la misión que nos hemos propuesto convocando a nuevos y más aliados ahora en dos regiones de nuestro país.

Juntos por y para los niños de Chile que tienen cáncer, con integridad, compromiso, respeto, excelencia y cariño.

Alan Weschler.  
Gerente General  
Fundación Vivir más Feliz





## 2.2 Estructura de Gobierno

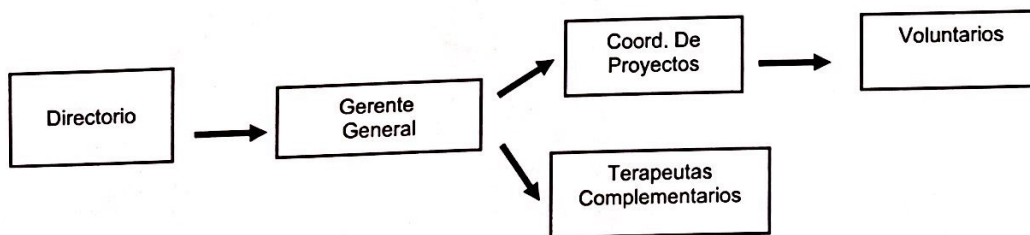
DIRECTORIO		
Nombre y RUT	RUT	Cargo
Arie Rezepka	7.015.719-5	Presidente
Alejandra Mustakis	9.612.708-1	Directora
Hans Eben	4.764.938-2	Director
Leonardo Prieto	13.552.997-4	Secretario
Patricia Ready	4.704.101-5	Directora
Roberto Camhi	8.870.842-3	Tesorero
Juan Pablo Solis de Ovando	7.483.250-4	Director
Mónica López	15.312.027-7	Directora
José Miguel Martabid	8.355.114-3	Director
Viviana Rosenberg	8.634.099-2	Directora

El Directorio es un Directorio ad-honorem, donde la elección de sus miembros es realizada por el mismo Directorio, cada 3 años.

## 2.3 Estructura Operacional

Fundación Vivir más Feliz tiene su domicilio en Santiago, realizando sus actividades en esta ciudad, aprontándose a realizar nuevas acciones en la ciudad de Temuco, Región de la Araucanía, contando con la siguiente estructura operacional:

- Directorio. Principales funciones: Lineamiento estratégico, Fundraising, Networking y Asesoramiento a equipo ejecutivo.
- Alan Weschler – Gerente General. Principales funciones: Creación, desarrollo y ejecución de proyectos. Fundraising, Marketing, Comunicaciones, RRHH, Administración y Finanzas.
- Francisca Ceresa – Coordinadora de Proyectos. Principales funciones: Coordinación de proyectos y fundraising.
- Equipo Terapias Complementarias. 11 profesionales. Principales funciones: Planificar y ejecutar terapias psico-sociales y lúdicas para los niños.
- Voluntariado. Principales funciones: apoyo en gestión en celebraciones, eventos y otros.



## 2.4 Valores y/o Principios

Los principales valores y principios de la Fundación son: Integridad, Compromiso, Respeto, Excelencia, Felicidad, Dignidad, Innovación, Cariño y centrados en los niños y sus familias.

## 2.5 Principales Actividades y Proyectos

### a. Actividades

3

Crear entornos de calidad acogedores y felices para mejorar la calidad de vida de los niños que están luchando contra el cáncer, para que puedan seguir siendo niños.

Áreas de acción:

**1. TROI: Infraestructura y Diseño:**

- a. Mejoras en TROI Calvo Mackenna: mobiliario, entretenimiento, seguridad, señalética, entre otros.
- b. Definiciones varias del próximo centro TROI, el TROI Araucanía en el Hospital Regional Dr. Hernán Henríquez Aravena en Temuco.

**2. Terapias Complementarias Profesionales:**

- a. Risoterapia en TROI Calvo Mackenna y en el Hospital.
- b. Juegoterapia en TROI Calvo Mackenna y en el Hospital.
- c. Musicoterapia en TROI Calvo Mackenna y en el Hospital.
- d. Actividades de autocuidado para personal del TROI Calvo Mackenna y del Hospital.

**3. Experiencias para sonreír:**

- a. Día del niño Vivir más Feliz.
- b. Navidad Vivir más Feliz.
- c. Otras actividades, celebraciones y regalos.

**b. Proyectos**

<b>NOMBRE DEL PROYECTO</b>	<b>Terapias Complementarias Profesionales: Risoterapia, Juegoterapia y Musicoterapia.</b>
<b>Público Objetivo / Usuarios</b>	Niños y adolescentes, principalmente de 0 a 15 años, que tienen cáncer.
<b>Objetivos del proyecto</b>	Mejorar la calidad de vida a través de tratamientos menos traumáticos.
<b>Número de usuarios directos alcanzados</b>	600 pacientes aproximadamente en tratamientos ambulatorios y/u hospitalizados.
<b>Resultados obtenidos</b>	Contención y disminución de ansiedad a los niños y adolescentes tratados para que puedan seguir viviendo un adecuado desarrollo psico-social-emocional.
<b>Actividades realizadas</b>	Terapias Complementarias Profesionales de lunes a viernes, durante enero-diciembre de 2018.
<b>Lugar geográfico de ejecución</b>	TROI – Hospital Dr. Luis Calvo Mackenna (Humberto Bianchi 1851, Providencia). Hospital Dr. Luis Calvo Mackenna (Antonio Varas 360, Providencia).

<b>2.6 Identificación e Involucramiento con Grupos de Interés</b>	
<b>Grupo de interés</b>	<b>Forma de relacionamiento</b>



Hospitales: Dr. Luis Calvo Mackenna en Santiago y Dr. Hernán Henríquez Aravena en Temuco	Con el personal médico, psico-social y administrativo para poder implementar los distintos proyectos y llevar a cabo intervenciones coordinadas en favor de los niños.
Niños y adolescentes con cáncer	A través de la generación de entornos de calidad para ellos; Otorgamiento de Terapias Complementarias semanales y Celebraciones a lo largo del año.
Familias de los niños y adolescentes	A través de la generación de entornos de calidad para ellos; Generación de beneficios y Celebraciones ocasionales a lo largo del año.
Municipios	Subvenciones municipales por poder atender a pacientes de su comuna.
Sector Privado	Donaciones y Voluntariado.
Personas	Donaciones y Voluntariado.
Medios de Comunicación y Redes Sociales de personas influyentes	Solicitudes de difusión de nuestra labor; Difusión de eventos y actividades puntuales.

## 2.7 Prácticas relacionadas con la evaluación/medición de la satisfacción de los usuarios y resultados obtenidos

El Hospital Dr. Luis Calvo Mackenna realiza las respectivas evaluaciones de satisfacción de usuarios de la que somos parte en términos generales; La Fundación está en desarrollo de sus propios indicadores en miras de avanzar en conocer la percepción de niños, familias y profesional médico y psicosocial respecto a las acciones llevadas a cabo por Fundación Vivir más Feliz.

## 2.8 Participación en redes y procesos de coordinación con otros actores

Participación en la COS – Comunidad de Organizaciones Sociales en distintas actividades realizadas por la organización que nos permite trabajar de forma colaborativa con otras fundaciones para de esta forma lograr un mejor y mayor impacto, además de trabajar en nuestro fortalecimiento institucional

## 2.9 Reclamos o Incidentes

A la fecha no hemos recibido incidentes ni reclamos formales.

## 2.10 Indicadores de gestión ambiental

No aplica.



### 3. Información de desempeño

#### 3.1 Objetivos e Indicadores de Gestión

##### CUADRO OBJETIVO GENERAL

Objetivo general	Indicador principal de gestión	Resultado
Mejorar la calidad de vida de los niños que tienen cáncer para que a pesar de las adversidades, puedan seguir siendo niños; a través de entornos de calidad, acogedores y felices, que mejoren la experiencia de los niños y de sus familias.	Equipo ejecutivo operativo. Convocatoria y acompañamiento a terapeutas complementarios.	Niños menores de 15 años, inclusive, que tienen cáncer y reciben tratamientos oncológicos en el Hospital Dr. Luis Calvo Mackenna, puedan vivir este proceso de forma menos traumática, a través de un cambio en la manera de ver, comprender y dar salud, en un entorno de calidad, acogedor, feliz y digno, lo que permite un mejor desarrollo psico-social-emocional con las terapias complementarias profesionales.

##### CUADRO OBJETIVOS ESPECÍFICOS

Objetivo específico	Indicador	Resultado
1.- Generar para los niños y sus familias diversas acciones para sonreír y aumentar su bienestar, que contribuyan a disminuir su ansiedad, estrés, miedo y dolor, en un entorno de calidad, acogedor, feliz y digno como lo es TROI (Centro de Trasplante y Oncología Integral).	Centro TROI operativo. Generación de celebraciones para la familia a lo largo del año.	<ul style="list-style-type: none"> <li>Disminución del estrés asociado a la experiencia médica y hospitalaria (hospitalizaciones, tratamiento ambulatorio de quimioterapia, tratamiento paliativo del dolor, exámenes de laboratorio, entre otros).</li> <li>Liberación de tensiones, temores y menores indicadores de depresión.</li> </ul>
2.- Otorgar a los niños experiencias recreativas, creativas, formativas, distractoras y terapéuticas especialmente a través de sesiones de diversas terapias complementarias profesionales.	Implementación de programa de terapias complementarias: risoterapia, juego terapia, musicoterapia.	<ul style="list-style-type: none"> <li>Desarrollo de la imaginación, la creatividad y logro de nuevos aprendizajes.</li> <li>Menos experiencias comúnmente traumáticas en el proceso de cáncer infantil y en lo que es su situación de vida actual.</li> </ul>
3.- Favorecer y fortalecer redes de apoyo y lazos afectivos entre los adultos responsable de los niños, los niños, sus familiares y personal de salud.	Generación de celebraciones para la familia a lo largo del año. Búsqueda de y otorgamiento de diversos beneficios para las familias.	<ul style="list-style-type: none"> <li>Mayor reinserción social de las familias durante y post tratamiento.</li> <li>Apertura a nuevos procesos de sanación, acompañamiento y comprensión tanto para niños como para sus familias respecto al proceso que viven.</li> </ul>
4.- Complementar los tratamientos médicos aportando en el área	Reuniones periódicas con equipo médico y psicosocial de parte de terapeutas	<ul style="list-style-type: none"> <li>Cambios en la manera de ver, comprender y dar salud en todos los involucrados en el proceso de cáncer infantil.</li> <li>Mayor involucramiento de las familias en los tratamientos de los</li> </ul>





socioemocional, logrando complementarios.  
 un trabajo en equipo de  
 colaboración mutua entre  
 los adultos responsables  
 de la salud y bienestar de  
 los niños.

- niños y en diversas actividades lúdicas y terapéuticas.  
 • Disminución de la deserción a los tratamientos.

### 3.2 Indicadores Financieros

#### CUADRO DE INDICADORES FINANCIEROS

a. Ingresos Operacionales (en M\$)	2018	2017
- Con restricciones		
- Sin restricciones		
<b>TOTAL DE INGRESOS OPERACIONALES</b>	97.784	54.426
<b>b. Origen de los ingresos operacionales:</b>		
x100	%	%
<b>c. Otros indicadores relevantes:</b>		
x100	%	%
x 100	92.36%	98.88%
x100	35.66%	36.3%

**4. Estados Financieros**

**A. Balance General al 31 de Diciembre de 2018 (Estado de Posición Financiera)**

A handwritten signature in black ink, consisting of several stylized, overlapping loops and lines, located in the bottom right quadrant of the page.



**FUNDACION DE TRANSPLANTE Y ONCOLOGIA INTEGRAL**

R.U.T. : 65043283-5  
 GIRO :  
 DIRECCION : ANTONIO VARAS 360  
 COMUNA : PROVIDENCIA


**BALANCE TRIBUTARIO (a nivel 5)**

Al 31 de Diciembre de 2018

CUENTA	SUMAS		SALDOS		INVENTARIO		RESULTADOS	
	DEBITOS	CREDITOS	DEUDOR	ACREEDOR	ACTIVO	PASIVO	PERDIDAS	GANANCIAS
CAJA	31.033		31.033		31.033			
SANTANDER	114.910.123	83.284.482	51.825.841		51.825.841			
ANTICIPO A PROVEEDORES	25.043.228	1.147.405	23.895.823		23.895.823			
CUENTAS POR COBRAR	87.310	87.310						
OBRAS EN EJECUCION	707.003.203		707.003.203		707.003.203			
MAQUINARIAS Y EQUIPOS	5		5		5			
MOBILIARIO	9		9		9			
EQUIPAMIENTO EN COMODATO	231.438.000		231.438.000		231.438.000			
FACTURAS POR PAGAR	8.003.277	22.801.808		13.888.840		13.888.840		
HONORARIOS POR PAGAR	27.460.317	35.840.217		8.359.900		8.359.900		
CUENTAS POR PAGAR		2.250.585		2.250.585		2.250.585		
VIARIOS ACREEDORES		87.000.000		87.000.000		87.000.000		
RETENCIONES 10 % PROFESIONALES	3.984.478	4.213.368		248.890		248.890		
OPERACIONES EN COMODATO		231.438.000		231.438.000		231.438.000		
EXCEDENTES 2011		322.431.125		322.431.125		322.431.125		
EXCEDENTES 2012		334.404.981		334.404.981		334.404.981		
EXCEDENTES 2013	31.028.084	8.680.800	22.345.484		22.345.484			
DONACIONES		97.784.151		97.784.151				97.784.151
ASESORIAS PROFESIONALES	1.200.000		1.200.000					1.200.000
HONORARIOS	57.751.835	2.280.000	55.471.835					55.471.835
VIARIOS	4.825.771	93.079	4.505.802					4.505.802
SEGUROS	80.558		80.558					80.558
<b>SUBTOTAL</b>	<b>1.213.832.208</b>	<b>1.213.832.208</b>	<b>1.087.694.281</b>	<b>1.087.694.281</b>	<b>1.008.337.178</b>	<b>988.910.110</b>	<b>81.357.003</b>	<b>97.784.151</b>
<b>UTILIDAD DEL EJERCICIO</b>						<b>38.427.008</b>	<b>38.427.008</b>	
<b>TOTALES</b>	<b>1.213.832.208</b>	<b>1.213.832.208</b>	<b>1.087.694.281</b>	<b>1.087.694.281</b>	<b>1.008.337.178</b>	<b>1.008.337.178</b>	<b>87.784.151</b>	<b>97.784.151</b>

Artículo 100 Código Tributario: Balance confeccionado con los antecedentes aportados por el Contribuyente

\_\_\_\_\_  
 CONTADOR  
 GENERAL

  
 REPRESENTANTE  
 LEGAL

FUNDACION DE TRANSPLANTE Y ONCOLOGIA INTEGRAL

R.U.T. : 65043283-5  
 GIRO :  
 DIRECCION : ANTONIO VARAS 360  
 COMUNA : PROVIDENCIA

**BALANCE TRIBUTARIO (a nivel 5)**  
 Al 31 de Diciembre de 2017

CUENTA	SUMAS		SALDOS		INVENTARIO		RESULTADOS	
	DEBITOS	CREDITOS	DEUDOR	ACREEDOR	ACTIVO	PASIVO	PERDIDAS	GANANCIAS
CAJA	31.033		31.033		31.033			
SANTANDER	64.335.324	47.209.352	17.125.972		17.125.972			
ANTICIPO A PROVEEDORES	1.147.405		1.147.405		1.147.405			
CUENTAS POR COBRAR	67.310		67.310		67.310			
OBRAS EN EJECUCION	707.003.203		707.003.203		707.003.203			
MAQUINARIAS Y EQUIPOS	55.436	55.431	5		5			
MOBILIARIO	0		0		0			
EQUIPAMIENTO EN COMODATO	231.436.000		231.436.000		231.436.000			
FACTURAS POR PAGAR		403.850		403.850		403.850		
CUENTAS POR PAGAR	47.082.850	48.037.489		1.854.839		1.854.839		
VARIOS ACREEDORES		87.000.000		87.000.000		87.000.000		
RETENCIONES 10 % PROFESIONALES	3.447.496	3.678.609		231.111		231.111		
OPERACIONES EN COMODATO		231.436.000		231.436.000		231.436.000		
EXCEDENTES 2011		322.431.125		322.431.125		322.431.125		
EXCEDENTES 2012		334.494.061		334.494.061		334.494.061		
EXCEDENTES 2013	32.754.489	2.953.140	29.811.349		29.811.349			
DONACIONES		54.425.721		54.425.721				54.425.721
ASESORIAS PROFESIONALES	1.200.000		1,200,000				1,200,000	
HONORARIOS	30.852.679		30,852,679				30,852,679	
GASTOS BANCARIOS	30.892		30,892				30,892	
VARIOS	3.193.820		3,193,820				3,193,820	
SEGUROS	95.810		95,810				95,810	
PASAJES	1.317.722		1,317,722				1,317,722	
DEPRECIACION DEL EJERCICIO	55.431		55,431				55,431	
C.M. ACTIVO FIJO		1,033		1,033				1,033
<b>SUBTOTAL</b>	<b>1.133.116.711</b>	<b>1.133.116.711</b>	<b>1.032.368.440</b>	<b>1.032.368.440</b>	<b>906.622.206</b>	<b>977.941.626</b>	<b>42.746.154</b>	<b>54.425.754</b>
<b>UTILIDAD DEL EJERCICIO</b>						<b>8.680.600</b>	<b>8.680.600</b>	
<b>TOTALES</b>	<b>1.133.116.711</b>	<b>1.133.116.711</b>	<b>1.032.368.440</b>	<b>1.032.368.440</b>	<b>906.622.206</b>	<b>986.622.206</b>	<b>54.425.754</b>	<b>54.425.754</b>

Artículo 100 Código Tributario: Balance confeccionado con los antecedentes aportados por el Contribuyente

CONTADOR  
GENERAL

REPRESENTANTE  
LEGAL




## 5. Manifestación de responsabilidad de la dirección e Informe de terceros

"Los abajo firmantes se declaran responsables respecto de la veracidad de la información incorporada en el presente informe anual, referido al 31 de Diciembre de 2018":

Nombre	Cargo	RUT
Alan Weschler	Gerente General	16.959.325-6
Arie Rezepka	Presidente	7.015.719-5
Roberto Camhi	Tesorero	8.870.842-3

Firma



En caso de no constar firmas rubricadas en este documento electrónico por favor marque la siguiente casilla

Las firmas constan en documento original entregado al Ministerio de Justicia